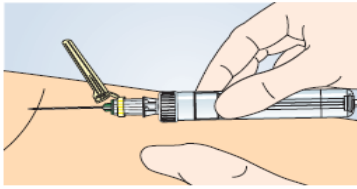


Vážené kolegyně, vážení kolegovia,

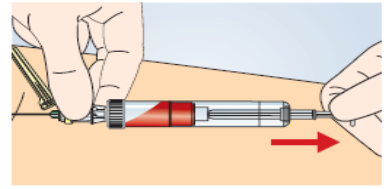
radi by sme Vás informovali o postupe odberu v prípade použitia systému SARSTEDT Monovette. Tento systém využívame pre odber do skúmaviek THROMBOEXACT, ktoré sú určené pre vylúčenie pseudotrombocytopeníí.

1



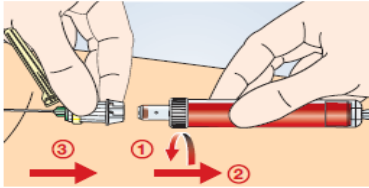
Na skúmavku s piestom nasuňte ihlu (zarážky na skúmavke zasunúte do držiaka ihly a zaistite miernym pootočením). Po úspešnej venepunkcii sa v skúmavke objaví malé množstvo krvi.

2



Odoberte krv pomalým vyťahovaním piestu až po koniec skúmavky.

3



Po ukončení odberu odpojte ihlu od skúmavky jemným pootočením a vytiahnutím. Následne vytiahnite ihlu zo žily.

4



Piest skúmavky vytiahnite na doraz až po jej koniec a odlomte ho.

V prípade akýchkoľvek otázok alebo pripomienok nás neváhajte kontaktovať: Tel. 047/4333210, 211

Kolektív SK-Lab s.r.o.

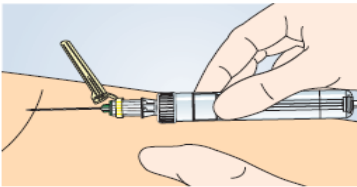
Lučenec, február 2020

Zdroj obrázkov: www.sarstedt.com

Vážené kolegyně, vážení kolegovia,

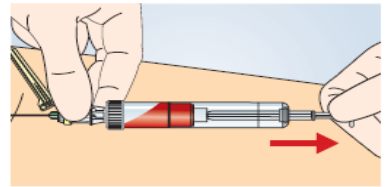
radi by sme Vás informovali o postupe odberu v prípade použitia systému SARSTEDT Monovette. Tento systém využívame pre odber do skúmaviek THROMBOEXACT, ktoré sú určené pre vylúčenie pseudotrombocytopeníí.

1



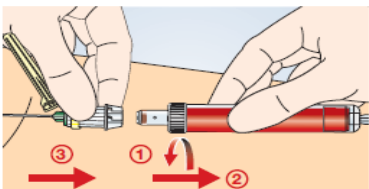
Na skúmavku s piestom nasuňte ihlu (zarážky na skúmavke zasunúte do držiaka ihly a zaistite miernym pootočením). Po úspešnej venepunkcii sa v skúmavke objaví malé množstvo krvi.

2



Odoberte krv pomalým vyťahovaním piestu až po koniec skúmavky.

3



Po ukončení odberu odpojte ihlu od skúmavky jemným pootočením a vytiahnutím. Následne vytiahnite ihlu zo žily.

4



Piest skúmavky vytiahnite na doraz až po jej koniec a odlomte ho.

V prípade akýchkoľvek otázok alebo pripomienok nás neváhajte kontaktovať: Tel. 047/4333210, 211

Kolektív SK-Lab s.r.o.

Lučenec, február 2020

Zdroj obrázkov: www.sarstedt.com